

Criterios para evaluar y seleccionar la información

Angie Colón


©Universidad Interamericana de Puerto Rico 2006

Introducción



A continuación te presentamos algunos criterios que debes tomar en cuenta al momento de seleccionar los recursos de información que utilizarás para tu trabajo.

Esta información te ayudará a discriminar entre la información disponible.




¿Por qué evaluar la información recuperada?




En la actualidad tenemos acceso a información abundante proveniente de múltiples medios. El éxito de tu trabajo depende en gran medida de que puedas seleccionar las más apropiadas.

Las preguntas en cada criterio pueden ayudarte a determinar la información más útil para ti en un momento dado. Algunas aplican sólo a un tipo de documentos.




Criterios para evaluación de los recursos de información encontrados

- ▶ Pertinencia con tu tema
- ▶ Información del recurso
- ▶ Calidad del recurso
- ▶ Reacciones de otros a información provista
- ▶ Autoridad




Pertinencia con tu tema

- ▶ ¿Cuál es la aportación del recurso a tu tema de estudio?
- ▶ ¿En qué medida satisface este recurso tus necesidades de información? ¿Aún necesitas más?
- ▶ ¿Cómo entiendes que satisface la curiosidad de las personas a las que va dirigido tu estudio?




Información del recurso

- ▶ ¿Alguien asume responsabilidad por la información contenida?
 - ▶ ¿Hay alguna casa publicadora respaldando el recurso?
 - ▶ ¿Existe una fecha de realizado el recurso?
 - ▶ ¿Está actualizada la información?
 - ▶ ¿Presenta datos?
 - ▶ ¿Identifica la proveniencia de los datos?
 - ▶ ¿Su organización facilita el acceso a la información en el recurso?
- 


Calidad de la información provista

- ▶ ¿Existe una adjudicación de derecho de autor?
- ▶ ¿El recurso cita otros estudios en el tema?
- ▶ ¿Presenta bibliografía?
- ▶ ¿Las referencias (recursos citados y enlaces en el caso del WEB) son fuentes reconocidas?



Reacciones de otros al recurso

- ▶ Puedes encontrar reseñas sobre el recurso (Puedes buscar en las bases de datos de revistas o en librerías en línea como Amazon).
- ▶ Si es una página de Web, escribe en el encasillado que te provee Google “link: URL address y presiona ENTER. Te aparecerá una lista de las páginas que se han enlazado al recurso que estás evaluando.



Autoridad

- ▶ ¿Quién(es) es(son) el(los) autor(es)?
- ▶ ¿Cuál es su relación con el tema tratado?
- ▶ ¿Cuáles son sus credenciales?
- ▶ ¿Es(Son) citado(s) por otros autores?
- ▶ ¿Tiene otras publicaciones?
- ▶ ¿Tiene tendencia a ser objetivo?

¿Por qué hay que ser más crítico con la información del Internet?

- ▶ Antes los documentos que se publicaban pasaban por la evaluación de sus auspiciadores, las casas editoriales y juntas editoras. En el Internet no hay ese control.

Publicar un libro

Autor

- editor
- publicador
- biblioteca o librería
- usuario


Publicar en INTERNET


Autor

- servidor
- usuario
- ¿Quién evalúa la calidad del trabajo?

Procedencia de documentos en el Internet

- ▶ En el Internet todos los documentos tienen una dirección (Ej.: www.cai.inter.edu).
- ▶ La última parte de esa dirección se refiere al tipo de entidad. Los documentos provenientes de una organización (org) o institución educativa (edu) tienden a ser más confiables que los comerciales, que promueven algo para su beneficio (com).



- 
- ▶ Esperamos que esta información te ayude a hacer una mejor selección de tus recursos de información y te deseamos éxito en tus estudios y en tu vida.
- 